

GUÍA DE HOUSING

La banda Puig

EVERQUEST

Guild Hispano

Creada por Omef para La banda Puig

1. Introducción.

Esta guía resume, en Castellano, la información que he podido encontrar en otras guías similares en inglés que se pueden encontrar por internet. Además he añadido aquellos comentarios que he considerado que podían ser útiles. En EQ2 el comprar una casa más grande que la conseguida nada más empezar el juego es un signo de prestigio y distinción más que algo realmente ventajoso. Esto no significa que una casa grande no presente algunas posibilidades interesantes, además del placer de decorarla, pero debes saber que el desembolso económico (y de Status Personal) será considerable.

2. ¿Qué me aporta tener una casa más grande?

Básicamente más espacio y la posibilidad de almacenar más objetos. Dependiendo del nivel de tu guild puedes incluso comprar máquinas para hacer trade en tu propia casa. No nos engañemos, es un lujo, pero es esencial para aquellos que les guste el roleplaying. Puedes tener una sala de trofeos para que la visiten tus amigos e incluso tu propio buzón de correos. Lo más divertido es que lo compruebes poco a poco tu mismo.

3. Tipos de casa que puedo comprar y donde hacerlo.

Hay cuatro tipos de casa dependiendo del número de habitaciones. Cuando llegas a tu ciudad por primera vez se te regala una casa de una habitación. Luego tu puedes comprar otras de 2,3 o 5 habitaciones (realmente las de 5 parece que tuvieran bastantes más por su forma). Además hay varias versiones de cada tipo de casa (normalmente dos o tres). Puedes comprar tu casa en las tres ciudades principales del juego: Freeport, Qeynos y Maj'Dul si tienes la expansión Desert of Flames. Maj'Dul es un lugar peligroso y no es tan sencillo hacerse con una casa allí pero la posibilidad existe.

4. El precio de cambiar de casa.

Como en la vida real el precio depende de varios factores como el tamaño y ubicación. Dependiendo del nivel de tu clan podrás comprar casas de más o menos habitaciones y pagar una parte con Status Personal. Si optas por esta opción recuerda que tendrás que pagar parte del alquiler posterior (rent) con status. También puedes comprar una casa y pagar solo con dinero pero sale mucho más caro. El precio te saldrá indicado al pinchar en la puerta de la casa pero te recomiendo que antes de comprarla la visites usando el botón derecho. Si quieres ahorrarte dinero y pagar con Status parte del precio y alquiler deberás cumplir el siguiente requisito

Nivel del guild 15 o superior -> casas de 2 habitaciones.

Nivel del guild 20 o superior -> casas de 3 habitaciones.

Nivel del guild 30 o superior -> casas de 5 habitaciones.

5. El rent reduction.

Ciertos objetos que pones en tu casa reducen los puntos de Status que te costará el alquiler semanal. No confundir esto con una reducción del dinero del alquiler que nunca se producirá. Estos objetos te los pueden hacer, comprarlos o ganarlos haciendo algunas quest.

6. Planos y datos de algunas casas de Freeport.

A continuación se muestran algunos planos típicos de casa que podemos comprar en Freeport pero lo mejor es que las visites y las veas tu mismo. Es importante elegir un lugar de la ciudad que esté bien comunicado y tenga muchos servicios (Banco, broker, buzón, etc.). Sirvan estas casas de ejemplo para hacerse una idea de lo que podemos encontrar. En Qeynos funciona de manera similar pero hay que reconocer que las casas de allí son más luminosas y vistosas por tener ventanas.

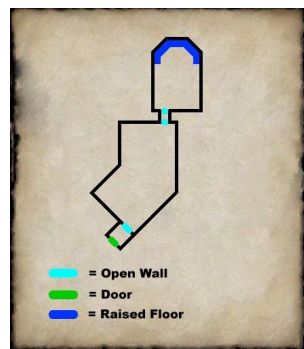
EAST FREEPORT

Lugar: The Inn is on the Docks. Seafarer's Roost Royal Suites (-228.26, -48.96, 7.15)

Nombre genérico: Two room apartment, version 2.

Price: 28g 98s, 64,000 status (mínimo pertenecer a una guild de lvl 15).

Upkeep: 1g 15s 92c, 6,500 status



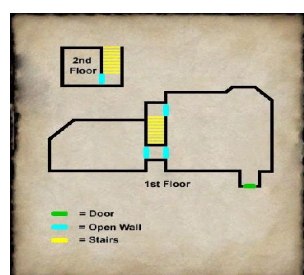
NORTH FREEPORT

Lugar: Soands's House 3 Integrity Road (-138.54, -41.22, -161.94), 5 Integrity Road (-149.18, -41.22, -145.04)

Nombre genérico: Three room house, version 1.

Price: 96g 60s (Sin requisitos de guild)

Upkeep: 3g 86s 40c

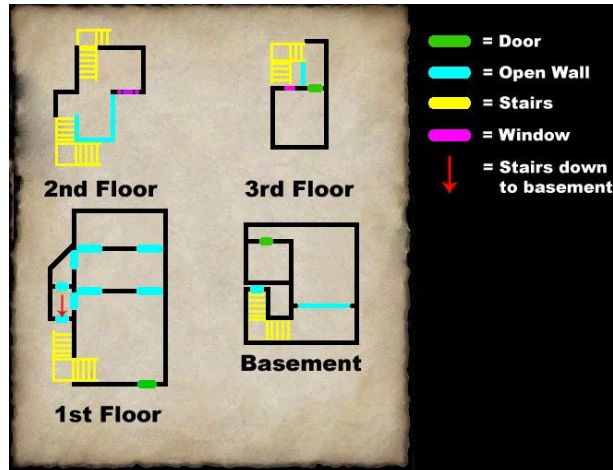


Lugar: Soandso's Stronghold: 1 Justice Road (-90.28, -16.75, 285.99)

Nombre genérico: Five room house, version 2.

Price: 4p 83g 84s, 300,000 status (mínimo pertenecer a una guild de lvl 30)

Upkeep: 19g 35s 36c, 60,000 status



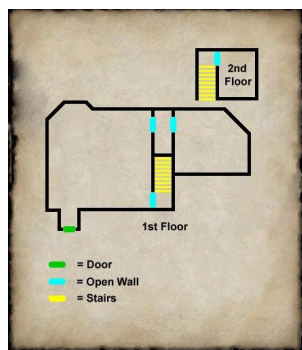
SOUTH FREEPORT

Lugar: Soandso's Large House : 4 Freedom Road (-173.68, -28.97, 230.42)

Nombre genérico: Three room house, version 3.

Price: 1p 16g 17s 20c, 120,000 status (mínimo pertenecer a una guild de lvl 20).

Upkeep: 3g 64s 68c, 24,000 status



Nota: Este modelo de casa de 3 habitaciones es muy caro debido a su ubicación. Existen casas de igual planta junto a esta que cuestan aproximadamente la mitad de dinero y status (también del rent). Por ese motivo es muy importante visitar las casas de cada zona antes de comprar una. En el precio de las casas del mismo número de habitaciones suele influir más la ubicación que la versión de casa.

7. Algunas respuestas útiles:

¿Cuanto cuesta mi primera casa?

Te la dan gratis y luego 5 silver a la semana de rent.

¿Qué pasa si no pago el alquiler?

Conservarás la casa y tus cosas pero no podrás entrar hasta pagar la deuda

¿Cuántas casas puedo tener a la vez?

Solo una. Antes de comprar una casa nueva tienes que deshacerte de la vieja. Esa opción se llama “relinquish ownership”.

¿Por qué no puedo comprar una casa pagando con Status?

Para eso debes pertenecer a una guild de suficiente nivel dependiendo del tipo de casa

¿Puedo comprar casas sin usar Status?

Podrás comprar algunas de 2 y 3 habitaciones pero te saldrán bastante más caras.

¿Donde está mi casa inicial?

En una de las siguientes zonas dependiendo de tu raza y ciudad:

Barbarian (Qeynos) – Graystone Yard
Barbarian (Freeport) – Scale Yard
Dark Elf (Freeport) – Longshadow Alley
Dwarf (Qeynos) – Graystone Yard
Erudite (Qeynos) – Starcrest Commune
Erudite (Freeport) – Stonestair Byway
Gnome (Qeynos) – The Baubbleshire
Gnome (Freeport) – Temple Street
Half Elf (Qeynos) – Willow Wood
Half Elf (Freeport) – Beggar’s Court
Halfling (Qeynos) – The Baubbleshire
High Elf (Qeynos) – Castleview Hamlet
Human (Qeynos) – Nettleville Hovel or Starcrest Commune
Human (Freeport) – Beggar’s Court
Iksar (Freeport) – Scale Yard
Kerra (Qeynos) – Nettleville Hovel
Kerra (Freeport) – Stonestair Byway
Ogre (Freeport) – Big Bend
Ratonga (Freeport) – Temple Street
Troll (Freeport) – Big Bend
Wood Elf (Qeynos) – Willow Wood

¿Puedo compartir la casa con amigos?

Los amigos a los que marques como “trustee” de tu casa pueden hacer basicamente lo mismo que tu incluso pagar el alquiler.

¿Cuantos objetos puedo tener en mi casa?

Puedes tener 100 objetos por habitación que tenga la casas.

¿Que pasa si traiciono mi ciudad?

Conservarás la casa y tus cosas pero si no haces el “relinquish ownership” de esa casa no podrás comprar una nueva en la otra ciudad. Deberías hacer esto ante de empezar la quest de la traición.