

A light blue map of Brazil is centered on a dark blue background. The map's outline is slightly irregular, following the country's geographical shape. The text is overlaid on the map.

**LEASING
NO BRASIL
E SUAS VANTAGENS
NO SEGMENTO
DE TECNOLOGIA BANCÁRIA**

OSMAR RONCOLATO PINHO
OSMAR RONCOLATO PINHO
BRASIL - JUL.2005
BRASIL - JUL.2005

Conhecendo o



Bradesco



BANCO BRADESCO S.A.

Rede de agências: 2.959

Correntistas: 16,1 milhões

Conta Poupança: 32,5 milhões

Cartões de Crédito: 7,6 milhões

Funcionários: 72.619





BANCO BRADESCO

BALANÇO PATRIMONIAL – R\$ MILHÕES

	2004		2005
	MARÇO	DEZEMBRO	MARÇO
ATIVO TOTAL	160.971	184.926	191.299
TÍTULOS E VALORES MOBILIARIOS	53.152	62.422	64.842
OPERAÇÕES DE CRÉDITO	54.894	62.788	65.979
PERMANENTE	5.381	4.946	4.765
DEPÓSITOS	59.186	68.643	71.372
EMPRÉSTIMOS E REPASSES	15.816	15.960	15.634
PROVISÕES TÉCNICAS	27.947	33.669	35.328
PATRIMÔNIO LÍQUIDO	13.625	15.215	16.538



BANCO BRADESCO

INVESTIMENTOS EM INFRA-ESTRUTURA, INFORMÁTICA E TELECOMUNICAÇÕES

	R\$ MILHÕES					1º TRIM. 2005
	EXERCÍCIOS					
	2000	2001	2002	2003	2004	
INFRA-ESTRUTURA	227	509	613	469	230	34
INFORMÁTICA / TELECOMUNICAÇÕES	617	743	947	1.225	1.302	288
TOTAL	844	1.252	1.560	1.694	1.532	322



BANCO BRADESCO

FUNDAÇÃO BRADESCO – A AÇÃO SOCIAL DA ORGANIZAÇÃO BRADESCO

	Nº DE ALUNOS	% SOBRE O TOTAL
EDUCAÇÃO INFANTIL	3.518	3,26
ENSINO FUNDAMENTAL	30.428	28,21
ENSINO MÉDIO E EDUCAÇÃO PROFISSIONAL TÉCNICA	17.057	15,81
EDUCAÇÃO DE JOVENS E ADULTOS	21.705	20,12
EDUCAÇÃO PROFISSIONAL BÁSICA	35.163	32,60
TOTAL	107.871	100,00



**Contratos de
Arrendamiento
Mercantil**

DOS CONTRATOS DE ARRENDAMENTO MERCANTIL

Os contratos de arrendamento mercantil conterão :

a) prazo de contrato;

b) valor de cada contraprestação por períodos determinados, não superiores a um semestre; ■

c) opção de compra ou renovação de contrato, como faculdade do arrendatário;

d) preço para opção de compra ou critério para sua fixação, quando for estipulada esta cláusula.

DOS CONTRATOS DE ARRENDAMENTO MERCANTIL

Os contratos devem estabelecer os seguintes prazos mínimos :

I - para o arrendamento mercantil financeiro:

a) 2 (dois) anos, compreendidos entre a data de entrega dos bens a arrendatária, consubstanciada em termo de aceitação e recebimento dos bens, e a data de vencimento da última contraprestação, quando se tratar de arrendamento de bens com vida útil igual ou inferior a 5 (cinco) anos;

b) 3 (três) anos, observada a definição do prazo constante da alínea anterior, para o arrendamento de outros bens;

II - para o arrendamento mercantil operacional, 90 (noventa) dias.

DOS CONTRATOS DE ARRENDAMENTO MERCANTIL

OBRIGATORIEDADE DE CAPTAÇÃO (FUNDING)

É nula de pleno direito a contratação de reajuste vinculado à variação cambial, exceto quando expressamente autorizado por lei federal e nos contratos de arrendamento mercantil celebrados entre pessoas residentes e domiciliados no País, com base em captação de recursos provenientes do exterior.



Aspectos Contábeis

ASPECTOS CONTÁBEIS

NA ARRENDATÁRIA

- Custos ou despesas operacionais da pessoa jurídica arrendatária, as contraprestações pagas ou creditadas por força de contrato de arrendamento mercantil.
-
- As contraprestações de arrendamento mercantil somente serão dedutíveis quando o bem arrendado estiver relacionado intrinsecamente com a produção e comercialização dos bens e serviços.

ASPECTOS CONTÁBEIS

- Lei Sarbanes-Oxley – USA 2003

Alinhamento das Normas Brasileiras, foco em controles internos

- INTERNATIONAL ACCOUNTING STANDARDS BOARD (IASB)

Padronização / Harmonização das Práticas.



- FINANCIAL ACCOUNTING STANDARDS BOARD (FASB)

Debates sobre Acordos de Arrendamento Sintético.

- As leis nacionais não dão a mesma garantia à propriedade arrendada como nos demais países (Inadimplemento contratual / Repossessão).

Porquê Leasing ?

- Administração do fluxo de caixa;
- Proteção contra OBSOLECÊNCIA tecnológica;
- Preserva linhas de crédito; ■
- Possibilita “financiamento” de 100% do bem;
- Permite adequação no balanço da sociedade;
“structured on or off balance sheet”

Porquê Arrendamento de Tecnologia Bancária ?

- Grandes volumes de investimentos anuais

- Acordo da Basileia

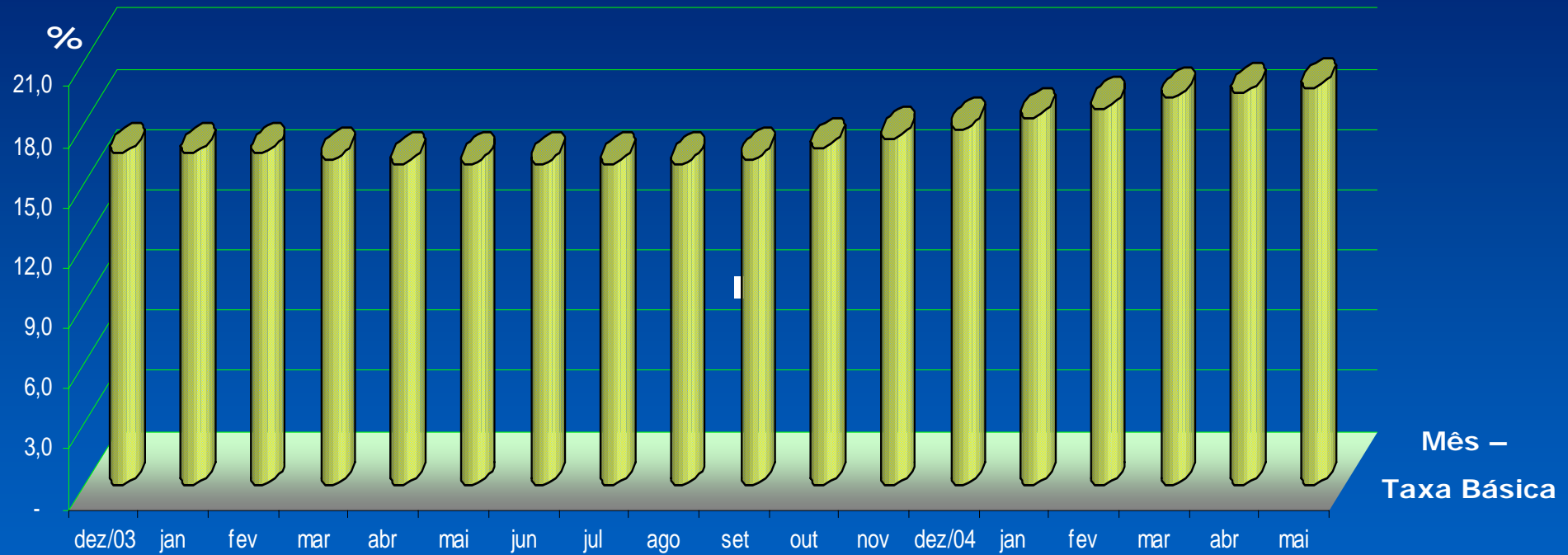
Estabelecimento de condições mínimas para o funcionamento dos Bancos.



- Limitação dos ativos permanentes em 50% do Patrimônio Líquido Ajustado 

- Preço: Custo de oportunidade
CDI, US\$ ou Prefixado.

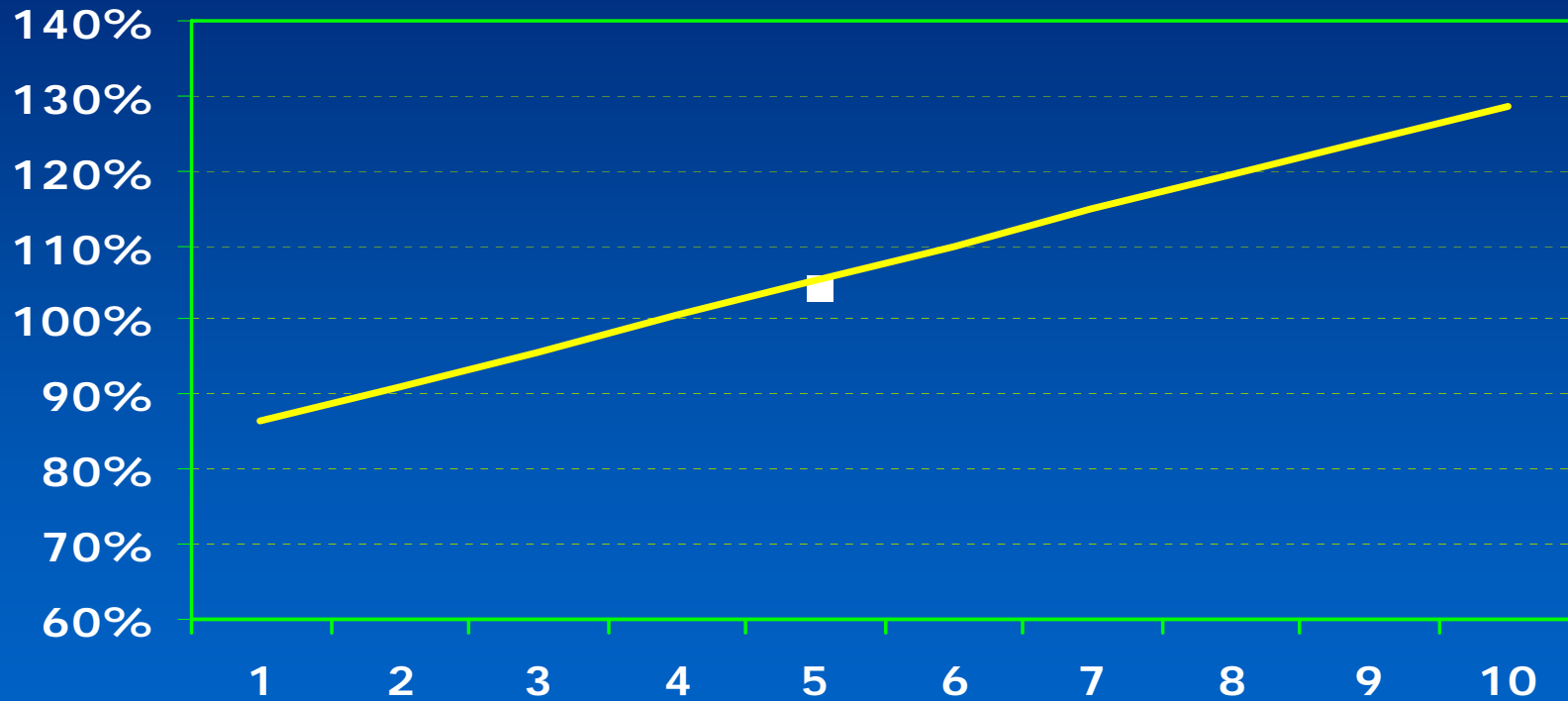
OPERAÇÕES EM CDI (*)



(*) Certificado de Depósito Interbancário

OPERAÇÕES EM DÓLAR

% CDI



Cupom Dívida

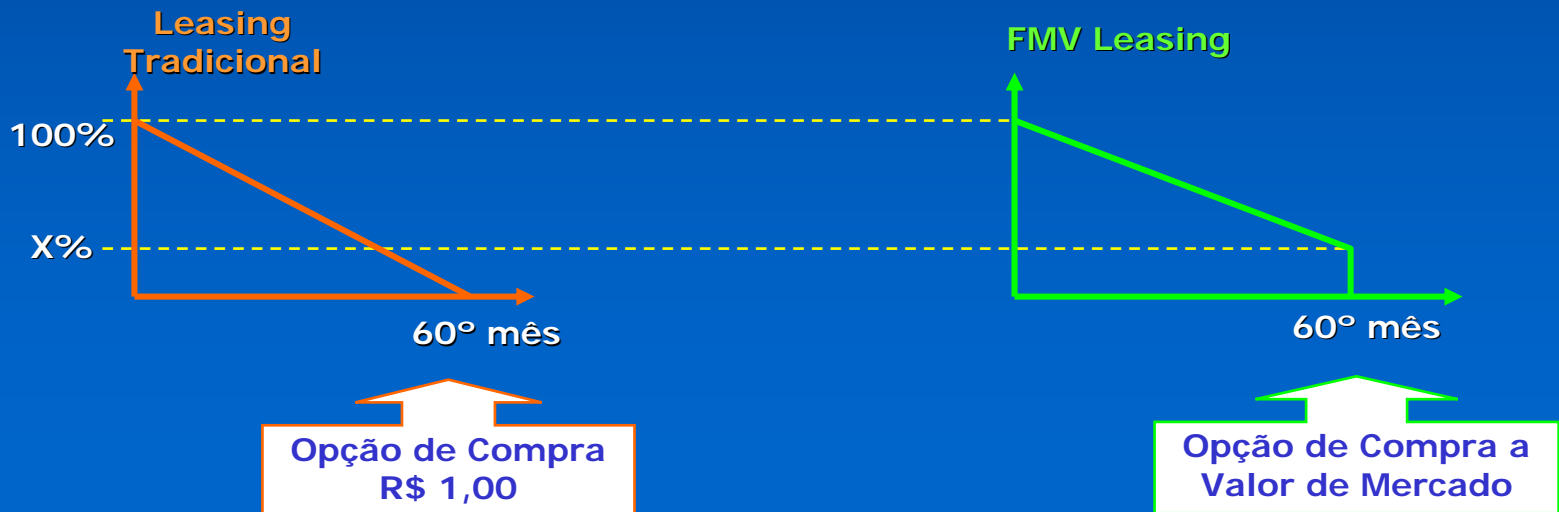


Tipos de Leasing

LEASING FMV (Fair Market Value)

O que é Leasing FMV ?

- Uma nova e inteligente forma de financiamento de ativos TI
- Leasing com opção de compra a valor de mercado
- Uma alternativa com compartilhamento de riscos
- Permite acomodar a modernização dentro da vida útil prevista do bem
- O melhor de dois mundos: custo reduzido e total flexibilidade



TCO (Total Cost of Ownership)

- TCO é a metodologia para calcular custos e retornos da empresa relacionados a sistemas de informação;
- Meios quantitativos para entender o desempenho qualitativo dos Sistemas de Informação (SI);
- Compreende metodologias, modelos e ferramentas para ajudar as organizações:
 - Medida de Custos;
 - Controle de Custos;
 - Redução de Custos;
 - Melhorar o valor total de investimentos em TI;

O Leasing para reduzir T C O

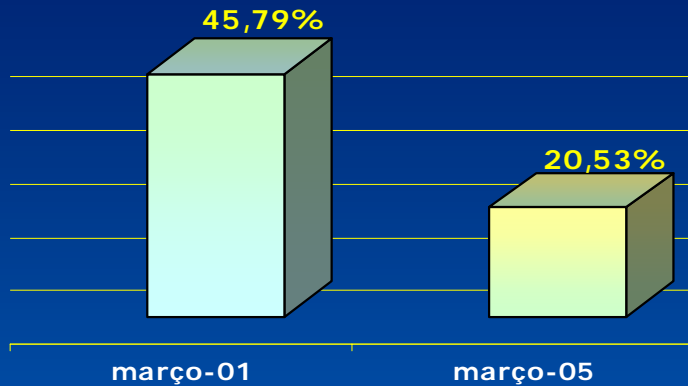
- Grau mais elevado de padronização em termos de:
 - Produtos / Sistemas e Vendedores
- Simplifica relação com vendedores;
 -
- Estabelece a administração do ciclo de vida
 - Fixa preço para a vida útil;
 - Combina os termos financeiros e de aquisição;
 - Sincroniza a prática financeira com o plano de negócio e de tecnologia;



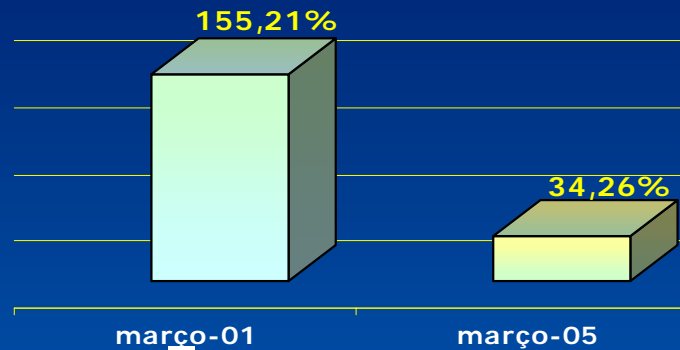
FIM

Índice de Imobilização dos Bancos

Banco do Brasil




Caixa Econômica Federal

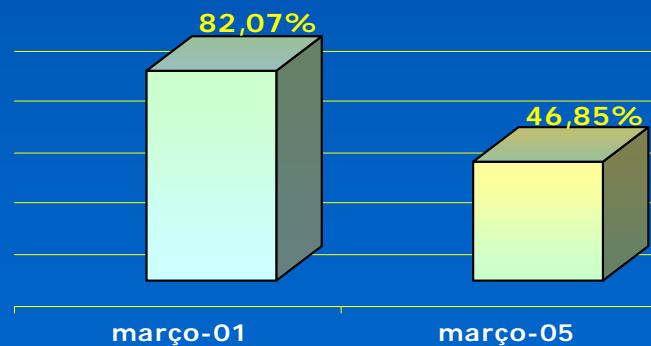


O índice de imobilização máximo permitido pelo Banco Central é de **50%**

Bradesco



Itaú



Venda de agências e terceirização foram as principais formas usadas para a redução da imobilização



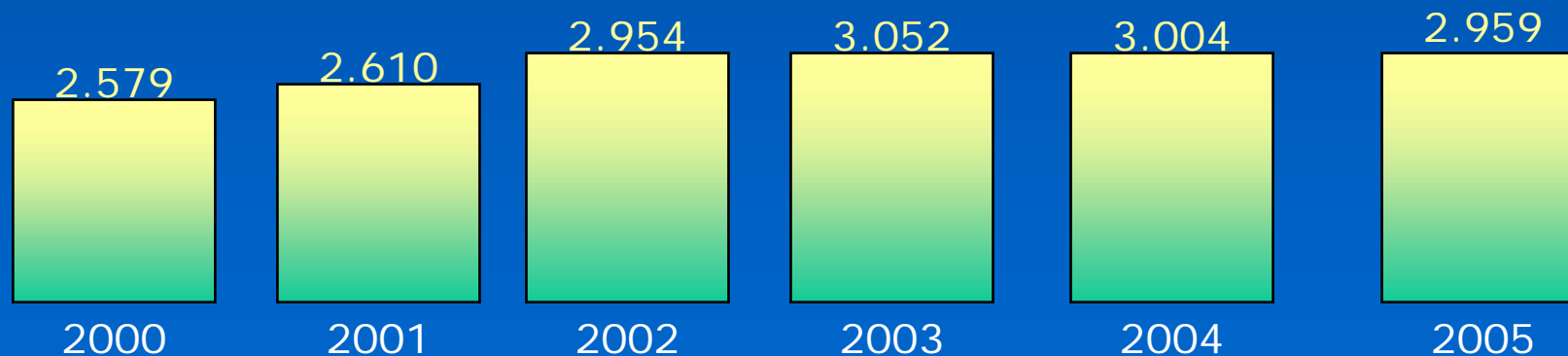


BANCO BRADESCO

REDE DE ATENDIMENTO - AGÊNCIAS

MARÇO / 2004			MARÇO / 2005		
AGÊNCIAS	PABs/PAEs	PAAs	AGÊNCIAS	PABs/PAEs	PAAs

CONSOLIDADO	3.058	2.155	19	2.959	884	1.464
BANCO POSTAL		4.085			5.389	
AGÊNCIAS NO EXTERIOR		7			4	
SUBSIDIÁRIAS NO EXTERIOR		6			5	
EQUIPAMENTOS DE AUTO-ATENDIMENTO		22.302			22.060	
PONTOS EXTERNOS DA REDE DE AUTO-ATENDIMENTO		1.752			1.974	
FINASA PROMOTORA DE VENDAS		53			121	
PROMOVEL EMPREENDIMENTOS E SERVIÇOS (*)		70			-	



DEZEMBRO

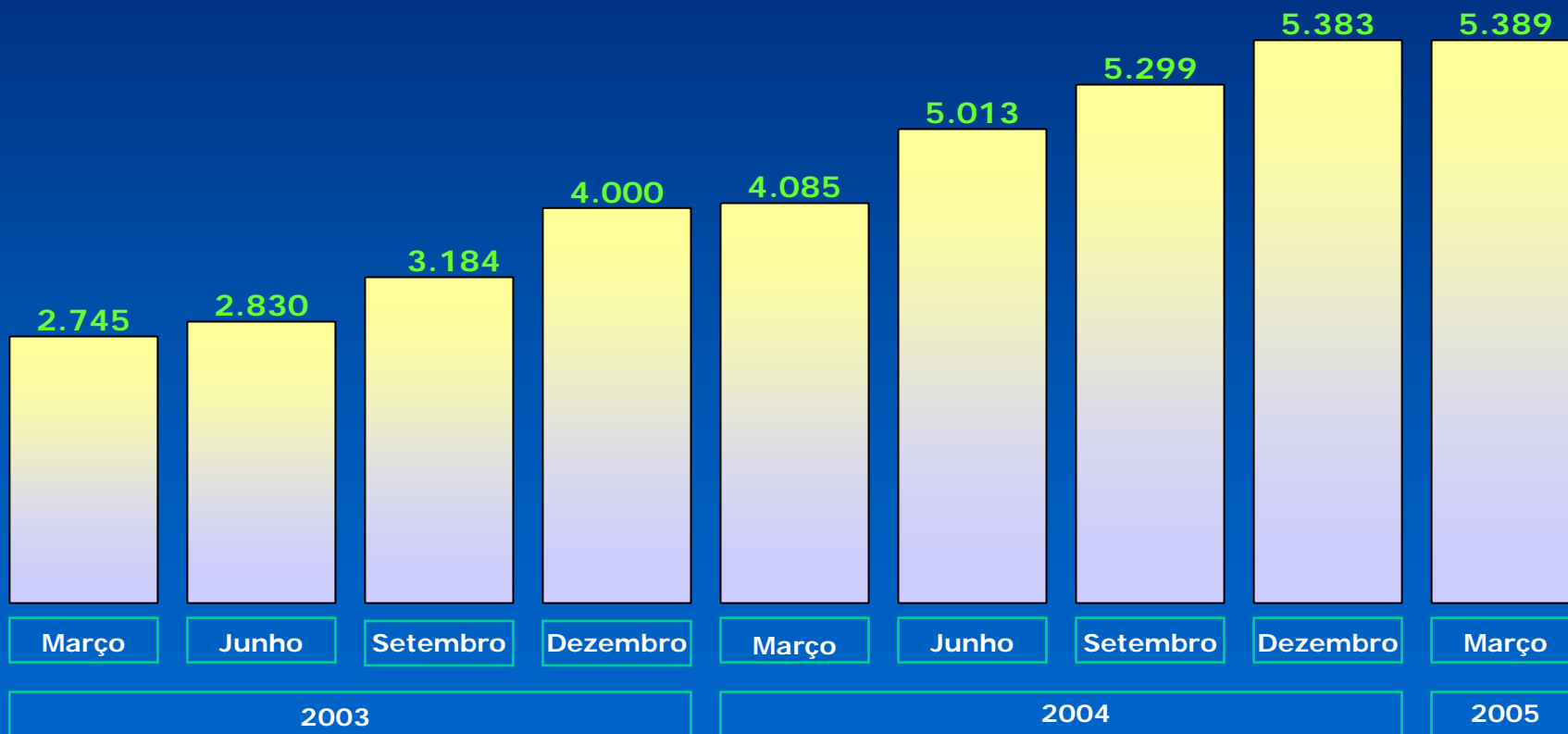
MARÇO



BANCO BRADESCO

BANCO POSTAL

Quantidade de Agências Inauguradas (acumuladas)





BANCO BRADESCO

DISTRIBUIÇÃO DA REDE DE AUTO-ATENDIMENTO

NORTE

TOTAL DE MÁQUINAS: 938
PRODUTIVIDADE: 20,8 (MILHÕES DE TRANSAÇÕES)

CENTRO-OESTE

TOTAL DE MÁQUINAS: 1.445
PRODUTIVIDADE: 24,7 (MILHÕES DE TRANSAÇÕES)

SUL

TOTAL DE MÁQUINAS: 2.519
PRODUTIVIDADE: 36,7 (MILHÕES DE TRANSAÇÕES)

NORDESTE

TOTAL DE MÁQUINAS: 3.069
PRODUTIVIDADE: 69,0 (MILHÕES DE TRANSAÇÕES)

SUDESTE

TOTAL DE MÁQUINAS: 14.089
PRODUTIVIDADE: 267,8 (MILHÕES DE TRANSAÇÕES)

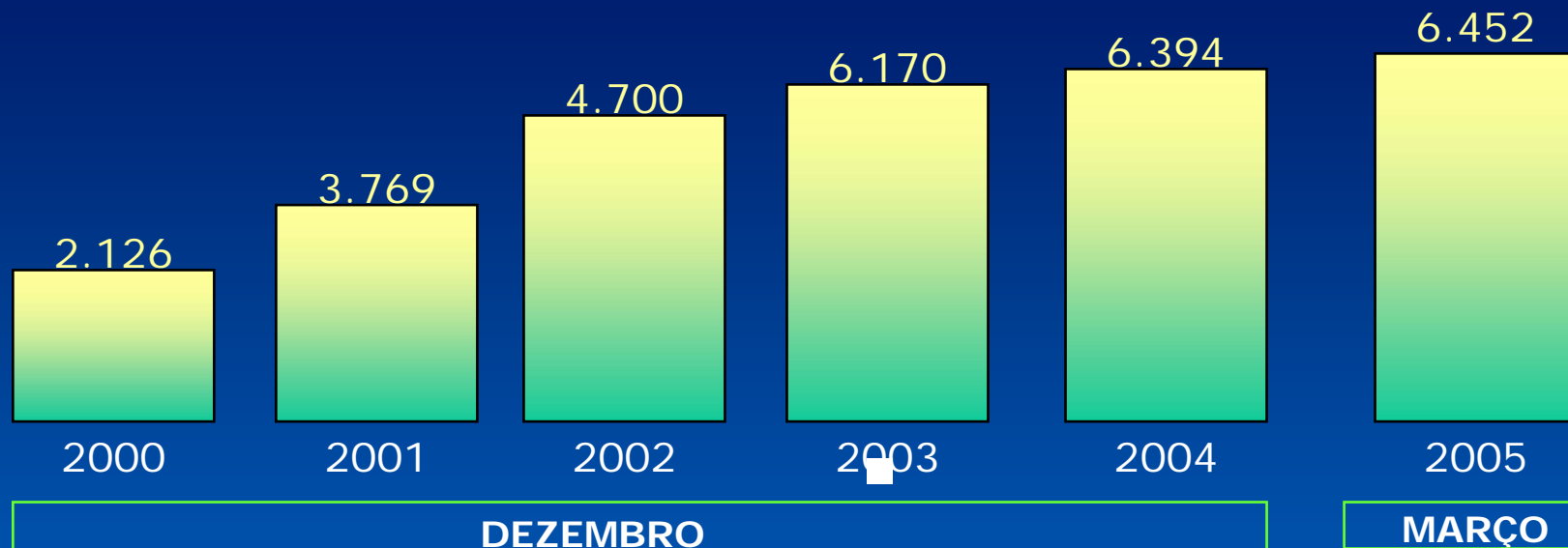
Foram realizadas 419,1 milhões de transações

Volume financeiro movimentado foi de R\$ 53,3 bilhões




BANCO BRADESCO

INTERNET BANKING – MILHARES DE USUÁRIOS CADASTRADOS



EVOLUÇÃO DAS TRANSAÇÕES – QUANTIDADE EM MILHARES

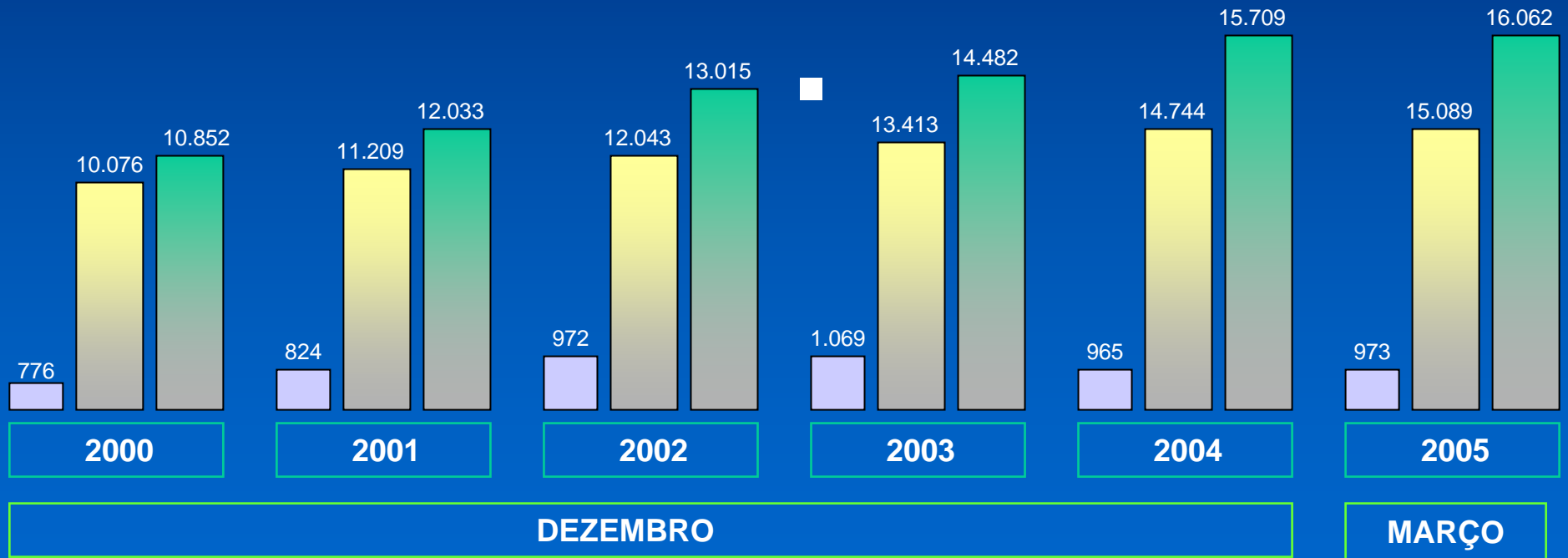




BANCO BRADESCO

CONTAS CORRENTES

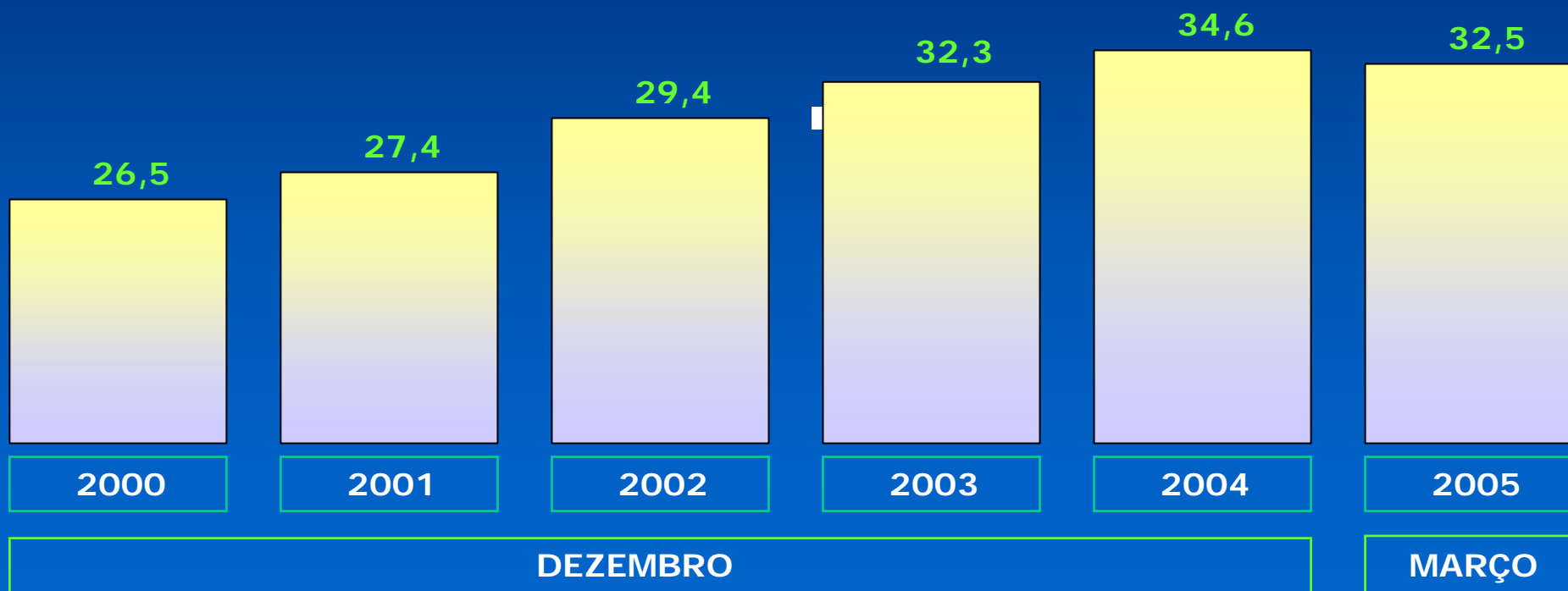
- TOTAL
 - PESSOA FÍSICA
 - PESSOA JURÍDICA
- EM MILHARES DE CONTAS





BANCO BRADESCO


CONTAS DE POUPANÇA – MILHÕES





BANCO BRADESCO

BASE DE CARTÕES DE CRÉDITO – MILHÕES



FATURAMENTO DE CARTÕES DE CRÉDITO – R\$ MILHÕES

